

**IT-Systeme für Mitglieder  
von *Montessori Deutschland***

***Stand 03.07.2021***

## Portal für Mitgliedschaftsdaten („M-Komm“)

- **Strukturdaten („Adressen“)**
  - Träger/Organisation
  - Montessori-orientierte Einrichtungen
- **Kontakte pro Träger/Einrichtung („Ansprechpartner“)**
  - Name, Funktion, E-Mail-Adresse
  - Berechtigungen für M-Komm, Webseite, Leitungsforum
- **Abrechnungsdaten**
  - Bankverbindung/Lastschriftmandat
  - Beitragsfaktoren (Kita-Kind-/Schülerzahlen)

## Webseite

Einrichtungsverzeichnis

### Info-Portal

Stellenanzeigen  
Veranstaltungen  
Aktuelles  
Ausbildungskurse

## Vernetzungsplattform (Microsoft 365)

Yammer

Pädagogikforum

Leitungsforum

Teams

Leitungsthemen

QR-Anträge

Verbands-  
Dokumente

## Portal für Mitgliedschaftsdaten („M-Komm“)

- **Strukturdaten („Adressen“)** *Eigenverwaltung der Einträge (weitgehend)*
  - Träger/Organisation
  - Montessori-orientierte Einrichtungen
- **Kontakte pro Träger/Einrichtung („Ansprechpartner“)**
  - Name, Funktion, E-Mail-Adresse
  - Berechtigungen für M-Komm, Webseite, Leitungsforum
- **Abrechnungsdaten**
  - Bankverbindung/Lastschriftmandat
  - Beitragsfaktoren (Kita-Kind-/Schülerzahlen)

## Eigenverwaltung der Einträge

Ausnahmen (durch Eingabe in entsprechenden Rückmeldungsfeldern anzugeben)

- Löschung von *Adressen*
- Löschung von *Ansprechpartnern*
- Änderung von E-Mail-Adressen

# Eigenverwaltung der Webseite-Inhalte

## Portal für Mitgliedschaftsdaten („M-Komm“)

- **Strukturdaten („Adressen“)** *Eigenverwaltung der Einträge (weitgehend)*
  - Träger/Organisation
  - Montessori-orientierte Einrichtungen
- **Kontakte pro Träger/Einrichtung („Ansprechpartner“)**
  - Name, Funktion, E-Mail-Adresse
  - Berechtigungen für M-Komm, Webseite, Leitungsforum
- **Abrechnungsdaten**
  - Bankverbindung/Lastschriftmandat
  - Beitragsfaktoren (Kita-Kind-/Schülerzahlen)

*automatisch zugeordnet*

*automatisch generiert*

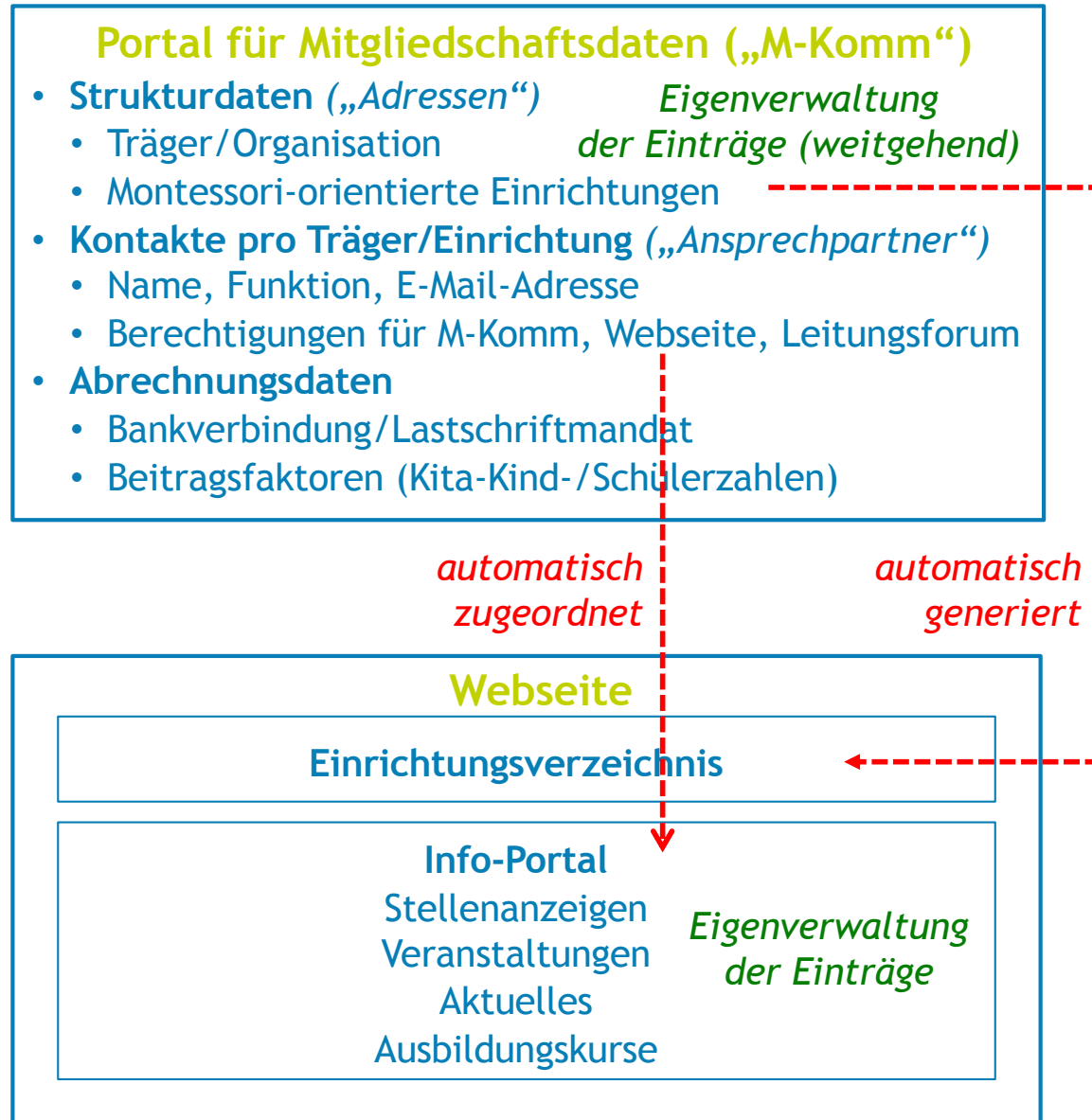
## Webseite

Einrichtungsverzeichnis

### Info-Portal

Stellenanzeigen  
Veranstaltungen  
Aktuelles  
Ausbildungskurse

*Eigenverwaltung der Einträge*



# Pädagogikforum für „Angehörige“ der Mitglieder

## Portal für Mitgliedschaftsdaten („M-Komm“)

- **Strukturdaten („Adressen“)**
  - Träger/Organisation
  - Montessori-orientierte Einrichtungen
- **Kontakte pro Träger/Einrichtung („Ansprechpartner“)**
  - Name, Funktion, E-Mail-Adresse
  - Berechtigungen für M-Komm, Webseite, Leitungsforum
- **Abrechnungsdaten**
  - Bankverbindung/Lastschriftmandat
  - Beitragsfaktoren (Kita-Kind-/Schülerzahlen)

## Webseite

Einrichtungsverzeichnis

### Info-Portal

Stellenanzeigen  
Veranstaltungen  
Aktuelles  
Ausbildungskurse

## Vernetzungsplattform (Microsoft 365)

für „Angehörige“ der Mitglieder

Yammer

Pädagogikforum

Leitungsforum

Teams

Leitungsthemen

QR-Anträge

Verbands-  
Dokumente

# Leitungsforum für Funktionsträger

## Portal für Mitgliedschaftsdaten („M-Komm“)

- **Strukturdaten („Adressen“)** *Eigenverwaltung der Einträge (weitgehend)*
  - Träger/Organisation
  - Montessori-orientierte Einrichtungen
- **Kontakte pro Träger/Einrichtung („Ansprechpartner“)**
  - Name, Funktion, E-Mail-Adresse
  - Berechtigungen für M-Komm, Webseite, Leitungsforum
- **Abrechnungsdaten**
  - Bankverbindung/Lastschriftmandat
  - Beitragsfaktoren (Kita-Kind-/Schülerzahlen)

*Benutzerkennungen automatisch generiert*

## Webseite

Einrichtungsverzeichnis

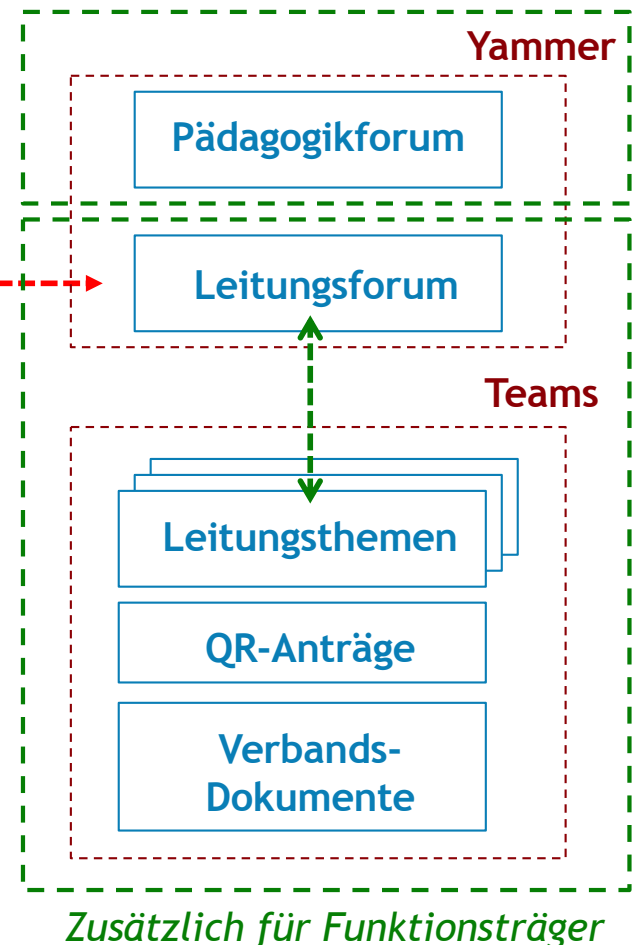
### Info-Portal

Stellenanzeigen  
Veranstaltungen  
Aktuelles  
Ausbildungskurse

*Eigenverwaltung der Einträge*

## Vernetzungsplattform (Microsoft 365)

für „Angehörige“ der Mitglieder



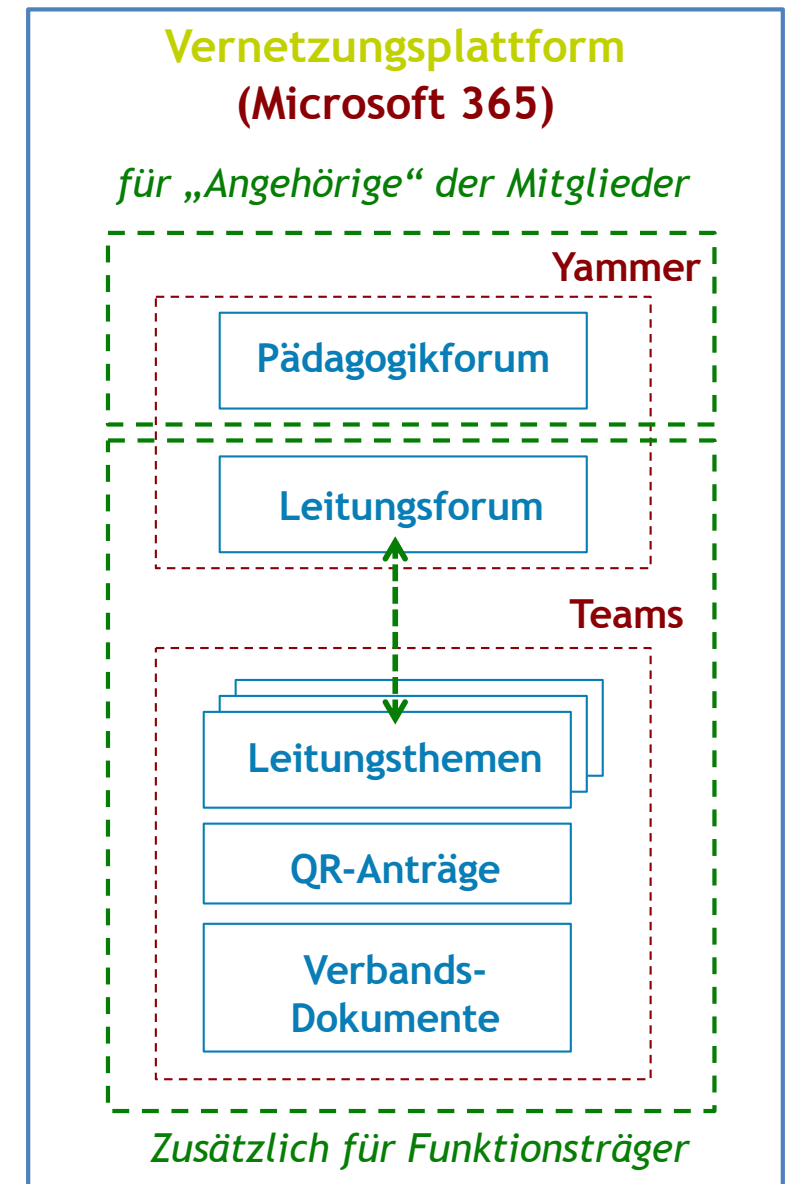
# Zugangsschema zur Vernetzungsplattform

## Personenbezogene Zugangskennung

- an eigene geschäftliche oder private E-Mail-Adresse gekoppelt und daraus generiert:  
*benutzer.mitgliedskenung@m.montessori-deutschland.de*
- Mit **Weiterleitung** an die eigene E-Mail-Adresse (in Outlook abgespeichert)

## Benutzergruppen

- **Funktionsträger:** In M-Komm gekennzeichnete Ansprechpartner der Mitglieder
- „Angehörige“: Funktionsträger plus
  - Mitarbeiter:innen der Mitglieder (Annahme: geschäftliche E-Mail-Adresse vorhanden)
  - Personenmitglieder der Personenvereinigungen (Prüfung erforderlich)



# Vernetzungsplattform

